

minipuszki pop-up



Dane techniczne na str. 785

Mogą być montowane w podłogach technicznych, podłogach betonowych, wylewanych lub zintegrowane bezpośrednio z meblem (biurka, stoły konferencyjne, itd.)
Spełniają wymagania norm: IEC 60670-1, IEC 60670-23, IEC 60884-1

Pak.	Nr ref.	Minipuszki pop-up do wyposażenia
1	0540 10	Płaskie wykonanie zapewnia perfekcyjną integrację z podłogą lub meblami biurowymi. Łatwe otwieranie dla większego komfortu i bezpieczeństwa. Wyposażone w system otwierania „naciśnij i przesuń”, aby uniknąć przypadkowemu otwarciu stopą. Do wyposażenia w osprzęt Mosaic. Mocowane przy użyciu ram do wylewek betonowych lub zestawów do podłóg technicznych i blatów. 3 moduły ● Wykończenie aluminium ● Wykończenie mosiądz ● Wykończenie ze stali nierdzewnej 6 (2 x 3) modułów ● Wykończenie aluminium ● Wykończenie mosiądz ● Wykończenie ze stali nierdzewnej 4 moduły ● Wykończenie aluminium ● Wykończenie mosiądz ● Wykończenie ze stali nierdzewnej ● Czarny, matowy ● Biały, błyszczący 8 (2 x 4) modułów ● Wykończenie aluminium ● Wykończenie mosiądz ● Wykończenie ze stali nierdzewnej ● Czarny, matowy ● Biały, błyszczący
1	0540 15	
1	0540 20	
1	0540 12	Dostępne od października 2012
1	0540 17	
1	0540 22	
1	0540 11	
1	0540 16	Dostępne od października 2012
1	0540 21	
1	0540 26	
1	0540 31	
1	0540 13	
1	0540 18	
1	0540 23	Zestaw do montażu puszek pop-up w podłogach technicznych i blatach Zawiera pustą ramę i wspornik mocujący Wyposażony w uchwyt kabli zasilających, dla zapewnienia większego bezpieczeństwa instalacji Kompatybilne z: - okablowaniem kat. 6 - okablowaniem audio/video
1	0540 28	
1	0540 33	
1	0540 05	
1	0540 07	
1	0540 06	3 moduły 6 (2x3) modułów 4 moduły 8 (2x4) modułów
1	0540 08	

Pak.	Nr ref.	Ramy do montażu puszek pop-up w wylewkach betonowych
1	0540 00	Do montażu puszek pop-up w wylewkach betonowych. Wyposażone w wyjścia kablowe o średnicy ϕ 20 i ϕ 25 mm Ramy metalowe 3 moduły 6 (2x3) modułów 4 moduły 8 (2x4) modułów Ramy plastikowe 3 moduły wysokość 60 mm 6 modułów wysokość 60 mm
1	0540 02	
1	0540 01	
1	0540 03	
10	6503 90	Minipuszki pop-up wyposażone Płaskie wykonanie zapewnia perfekcyjną integrację z podłogą lub meblami biurowymi. Łatwe otwieranie dla większego komfortu i bezpieczeństwa. Wyposażone w system otwierania „naciśnij i przesuń”, aby uniknąć przypadkowemu otwarciu stopą. Dostarczane z ramą do wylewek betonowych lub zestawów do podłóg technicznych i blatów. Wyposażone w gniazda 2P+Z i RJ 45 4 moduły: - 1 gniazdo 2P+Z z kablem o długości 2 m (H 05 VVF 3G 1,5 mm ²) Moc maksymalna: 3680 W przy 230 V~ na obwód 16 A – 250 V~ - 2 gniazda RJ 45 kat. 6 FTP z kablem o długości 3 m ● Biały ● Inox Wyposażone w gniazda 2P+Z, RJ 45 i audio/video 2x4 moduły: - 2 gniazda 2P+Z z kablem o długości 2 m (H 05 VVF 3G 1,5 mm ²) Moc maksymalna: 3680 W przy 230 V~ na obwód 16 A – 250 V~ - 2 gniazda RJ 45 kat. 6 FTP z kablem o długości 3 m - 1 gniazdo HD 15 z kablem i wtyczką VGA „żeńską” 0,16 m w komplecie z przedłużką VGA - 1 gniazdo „Jack” 3,5 mm z kablem i wtyczką „Jack” 3,5 mm „żeńską” 0,10 m w komplecie z przedłużką „Jack” ● Biały ● Inox
10	6503 31	
1	0540 40	1
1	0540 41	
1	0540 42	1
1	0540 43	

minipuszki pop-up

dane techniczne

■ Dane techniczne

Klasyfikacja minipuszek pop-up zgodnie z normami:
NFC 61-314 / EN 60670-1 / EN 60670-23

Uziemienie: $R < 0,05 \text{ Ohm}$
 Odporność mechaniczna: IK 07
 Stopień ochrony: IP 30 dla pokrywy otwartej
 IP 40 dla pokrywy zamkniętej
 Odporność na obciążenia działające na małej powierzchni:
 1500 N dla pokrywy otwartej
 3000 N dla pokrywy zamkniętej
 500 V – $R > 5 \text{ MOhm}$
 Napięcie znamionowe: 2000 V
 Wytrzymałość elektryczna:
 Instalacja w podłodze: do instalowania w podłogach nienarażanych na wilgoć

■ Materiał

Nie zawierają halogenów, odporne na działanie i rozprzestrzenianie ognia
 Odporne na korozję i zmiany temperatury

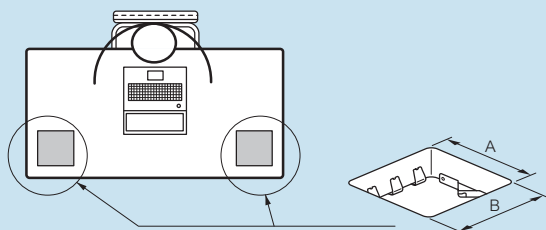
Wykończenia	Materiał
Mosiądz	Mosiądz
Aluminium	Aluminium
Stal nierdzewna	Powłoka niklowa
Czarne	Aluminium malowane na czarno
Białe	Aluminium malowane na biało

■ Kompatybilność wysoko i niskoprądowa

Typ podłoża	Wysokie prądy	Niskie prądy
Beton	kompatybilne	niekompatybilne
Podłoga techniczna	kompatybilne	Kompatybilne dla kat. 6
Meble	kompatybilne	Kompatybilne dla kat. 6

■ Instalacja

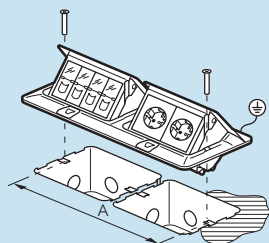
■ Błat lub podłoga techniczna



Liczba modułów	A ⁽¹⁾ (mm)	B ⁽¹⁾ (mm)
3 moduły	108	108
4 moduły	108	131
6 modułów	108	218
8 modułów	108	263

1: +/- 1 mm

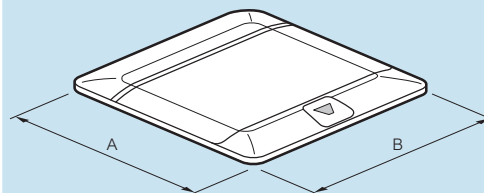
■ Podłogi techniczne (miejsca mocowania)



Liczba modułów	A (mm)
3 moduły	84
4 moduły	106.5
6 modułów	194
8 modułów	239

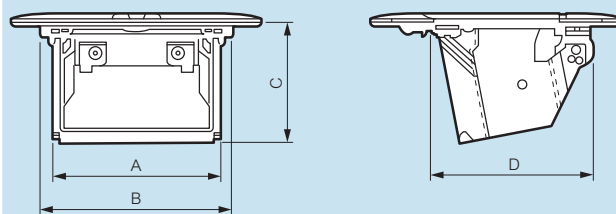
■ Wymiary

■ Pokrywa



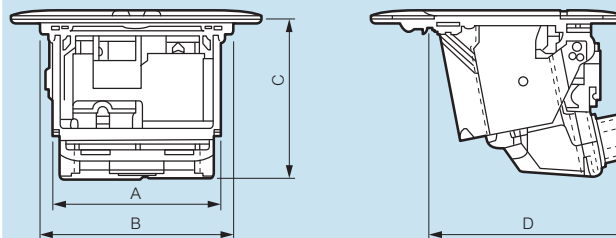
Liczba modułów	A (mm)	B (mm)
3 moduły	120	120
4 moduły	120	142,5
6 modułów	120	230
8 modułów	120	275

■ Minipuszka pop-up niewyposażona



Liczba modułów	A (mm)	B (mm)	C (mm)	D (mm)
3 moduły	79,8	92	57	77,5
4 moduły	102,3	114,5	57	77,5
6 modułów	189,8	202	57	77,5
8 modułów	231,6	247	57	77,5

■ Minipuszka pop-up z zestawem do instalacji w blatach i podłogach technicznych



Liczba modułów	A (mm)	B (mm)	C (mm)	D (mm)
3 moduły	79,8	92	74,8	96,1
4 moduły	102,3	114,5	74,8	96,1
6 modułów	189,8	202	74,8	96,1
8 modułów	231,6	247	74,8	96,1